

Exchangeable kit

ATS MA15/S-14

Articolo 114779-KIT



DIRETTAMENTE AL PRODOTTO

ingun®

Partner for Future Technology

INGUN SELECTION

NEW

- Ampia superficie utilizzabile di 600 x 450 mm
- Montaggio veloce e senza attrezzi, può essere utilizzato senza regolazione
- Interfaccia interna configurabile in modo modulare per un massimo di 14 blocchi di interfaccia
- Spazio di installazione tra la piastra portacontatti e la piastra di protezione del cablaggio aumentato a 100 mm
- Fessure di ventilazione sui pannelli laterali
- Unità di fermo e piastra portacontatti possono essere avvitate insieme con viti di impilamento per formare un'unità con il letto ad ago protetto
- Si consiglia l'utilizzo di barre di rinforzo per ampliamenti con più di 300 contatti a molla o una forza superiore a 500 N

Utilizzo

Il kit di ricambio è destinato all'uso nel connettore di prova manuale MA 2115. Offre una superficie utilizzabile di 600 x 450 mm e viene utilizzato per il contatto preciso e affidabile di circuiti stampati di grandi dimensioni.

Adattato al circuito stampato da testare, viene elaborato appositamente per il campione di prova. La lavorazione comprende la foratura della piastra portacontatti, della piastra di pressione e della piastra di fermo, l'aggiunta di meccanismi per il contatto laterale, se necessario, di dispositivi per la regolazione del campione di prova, il montaggio di contatti a molla e di punzoni di bloccaggio nonché il cablaggio.

Consegna

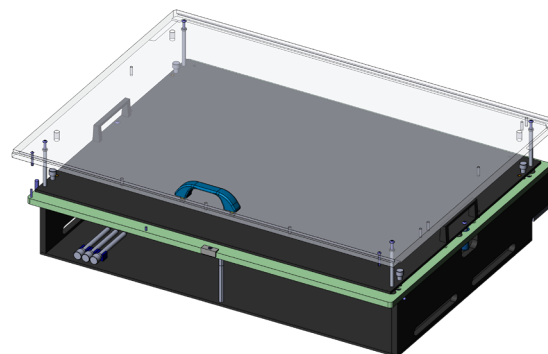
La consegna avviene in stato non assemblato. Questo permette un'elaborazione immediata, specifica per il campione di prova.

Nota:

In caso di ampliamenti con più di 300 contatti a molla o una forza superiore a 500 N, si raccomanda l'uso di strisce di rinforzo.

Dati generali

Gruppo di prodotti:	ATS connettori di prova manuali (MA)
Sottoserie:	ATS MAxx
serie:	ATS MA15
Versione:	Con interfaccia
Stato di consegna:	non montato
Per il connettore tandem:	no
Segnali di interfaccia max.:	1700
Blocchi di interfaccia necessari:	Lato campione
Blocchi di interfaccia interni max.:	14
interfaccia interna:	disponibile
contatto a 2 stadi:	sì, con un'opzione aggiuntiva adatta
Contatto su entrambi i lati:	sì, con un'opzione aggiuntiva adatta
Peso:	12,5 kg
Temperatura min.:	10 °C
Temperatura max.:	60 °C
Bassa tensione:	no
Conforme a RoHS:	sì



Nota:

L'interfaccia interna non popolata viene popolata con i blocchi di interfaccia SB-P (lato campione di prova). È necessario rispettare la forza d'interfaccia massima consentita di 1.870 N.

Nota:

Lo schema di ampliamento INFO 1317 è utilizzato per l'ampliamento professionale.

Nota:

L'espansione con moduli funzionali, ad esempio interblocchi, interruttori di sicurezza, è possibile in conformità con THB.

Adatto per

connettori di prova manuali (MA): MA 2115

Dati tecnici

Lunghezza dei punzoni di fermo:	60 mm
Altezza di installazione contatto a molla superiore:	16 mm
Altezza di installazione contatto a molla inferiore:	10,5 mm
Altezza di installazione contatto a molla inferiore a 2 stadi:	16 mm
Altezza libera sopra il circuito stampato:	58 mm
Area utile (LxP):	600 x 450 mm
Dimensioni esterne (LxPxAl):	681 x 523 x 232 mm

KIT DI RICAMBIO

Exchangeable kit ATS MA15/S-14

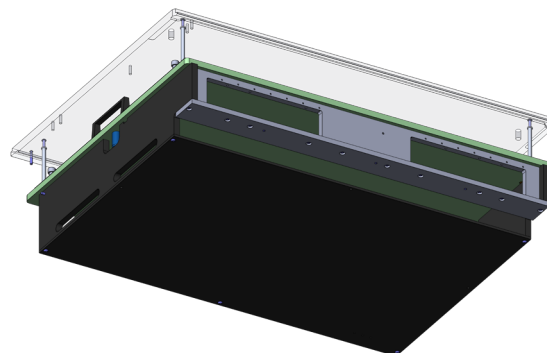
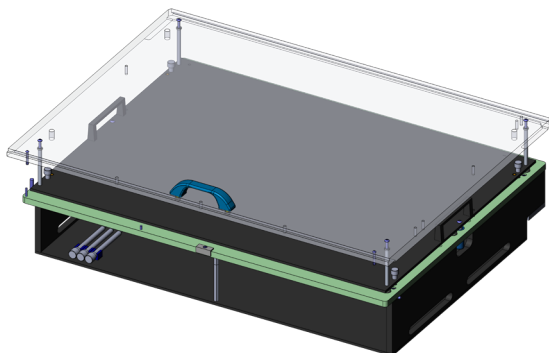
Articolo 114779-KIT



DIRETTAMENTE AL PRODOTTO

ingun[®]

Partner for Future Technology



Basic unit & accessories

Part no.	Designation	Version
Basic unit		
116000	MA 2115/D/H/S-14	Manual test fixture
Accessories		
115006	FB-VSL-KIT-NDH-ATSMA15	Stiffener bar pressure frame unit
115008	FB-VSL-KIT-KTE-ATSMA15	Stiffener bar probe plate unit
41899	FB-ALS-ATSMAxx/xxx	ESD discharge probe
41880	ESD earthing screw	ESD earthing screw for internal interface

INGUN Prüfmittelbau GmbH

Max-Stromeyer-Straße 162
78467, Constance, Germany
Phone +49 7531 8105-0
Customer hotline +49 7531 8105-888
Fax +49 7531 8105-65
info@ingun.com



Prezzi e tempi di consegna su richiesta.
Modifiche tecniche riservate. 11/25_IT

Ulteriori informazioni sull'argomento
Kit di ricambio MA



KIT DI RICAMBIO

ingun.com