
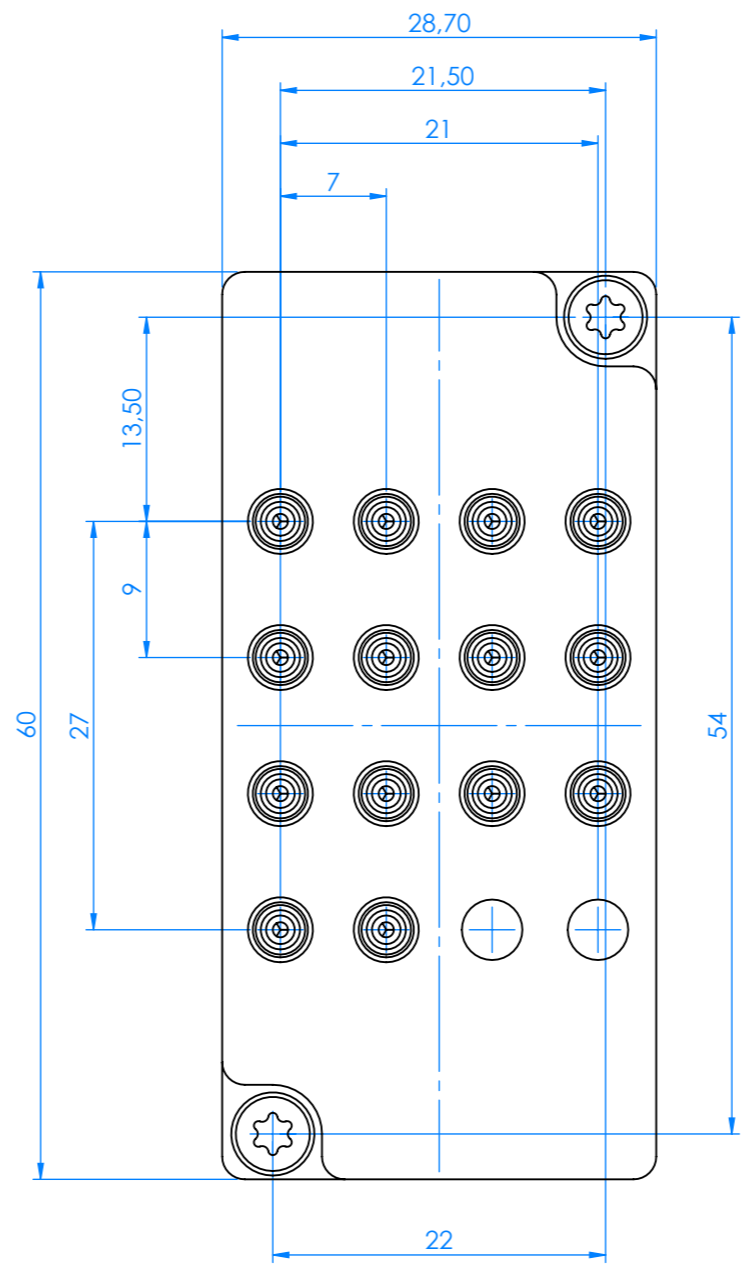
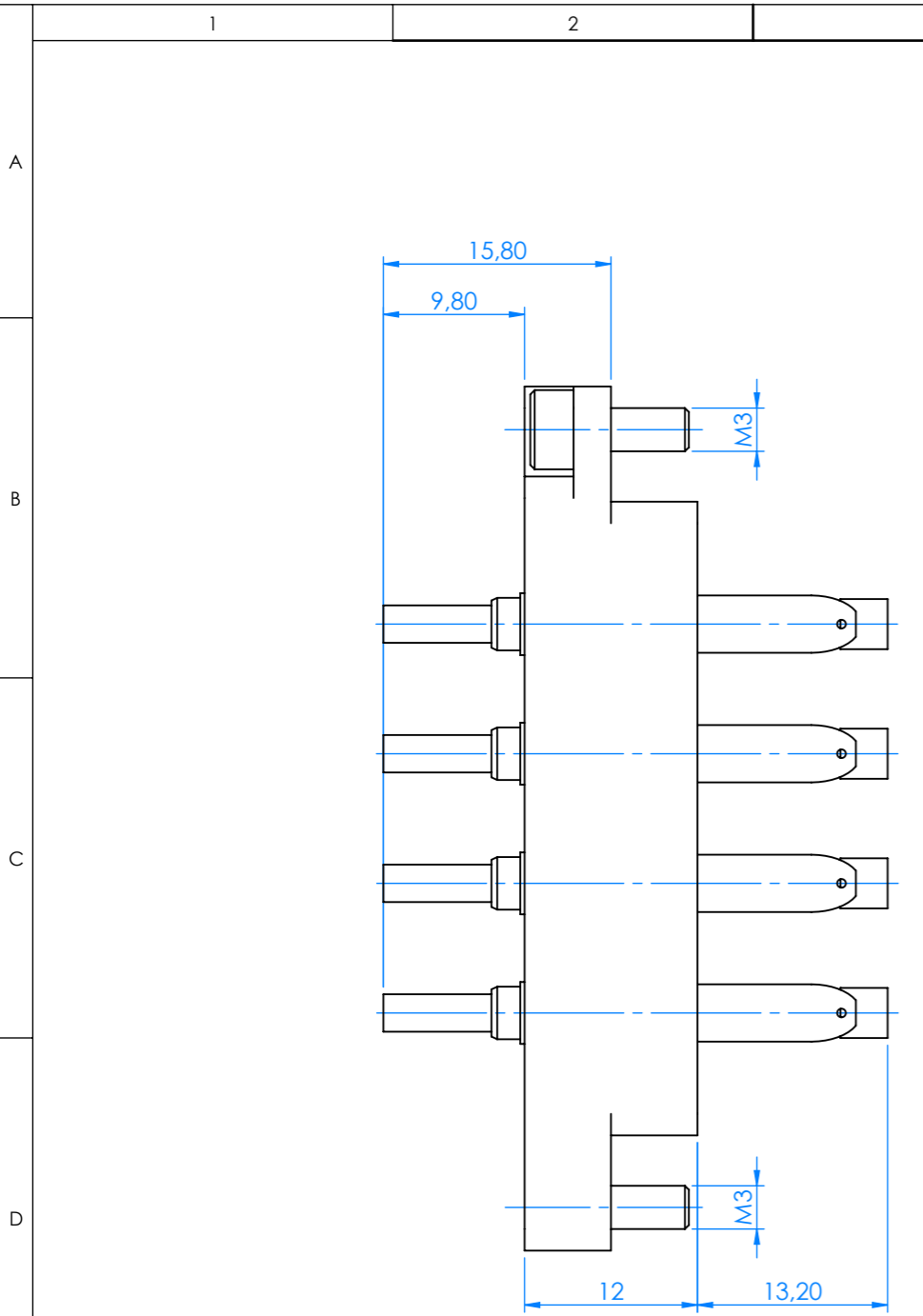
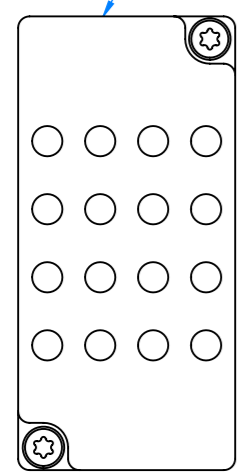


Diese technische Unterlage ist geistiges Eigentum der Fa. INGUN Prüfmittelbau GmbH. Sofern keine anderslautende schriftliche vertragliche Regelung besteht, darf sie ohne ausdrückliche vorherige Einwilligung weder vervielfältigt, noch verbreitet, noch Dritten in sonstiger Weise zugänglich gemacht werden, noch anderweitig missbraucht werden.



Bei Bestellung die gewünschten 14 Bestückposition markieren:  
 Please mark the requested 14 assembly positions when ordering:

**vom Kunden auszufüllen:  
 Filled out by customer:**



Kunden-Nr.: <i>customer's No.:</i>	
Name: <i>name:</i>	
Datum: <i>date:</i>	
Unterschrift: <i>signature:</i>	

Anschlusskabel SE-110V... separat bestellen, siehe HF-Katalog Zubehör.  
 Connecting cable SE-110V... must be ordered separately, see RF-Catalog accessories.

Maßstab/Scale: 2:1	Benennung/Designation: <b>SB-T-HF-016-0,7GHz-14 Schnittstellenblock</b>	Index: <b>0</b>	Blatt/Sheet: 1 von 1
gespeichert/saved: 19.11.2019 11:53:19	<b>SB-T-HF-016-0,7GHz-14   interface block</b>		
Montageanleitung/instruction sheet	Artikel-Nr./PartNo.: <b>38112</b>		DIN A3
<b>ingun</b>			

RoHS-3:6c