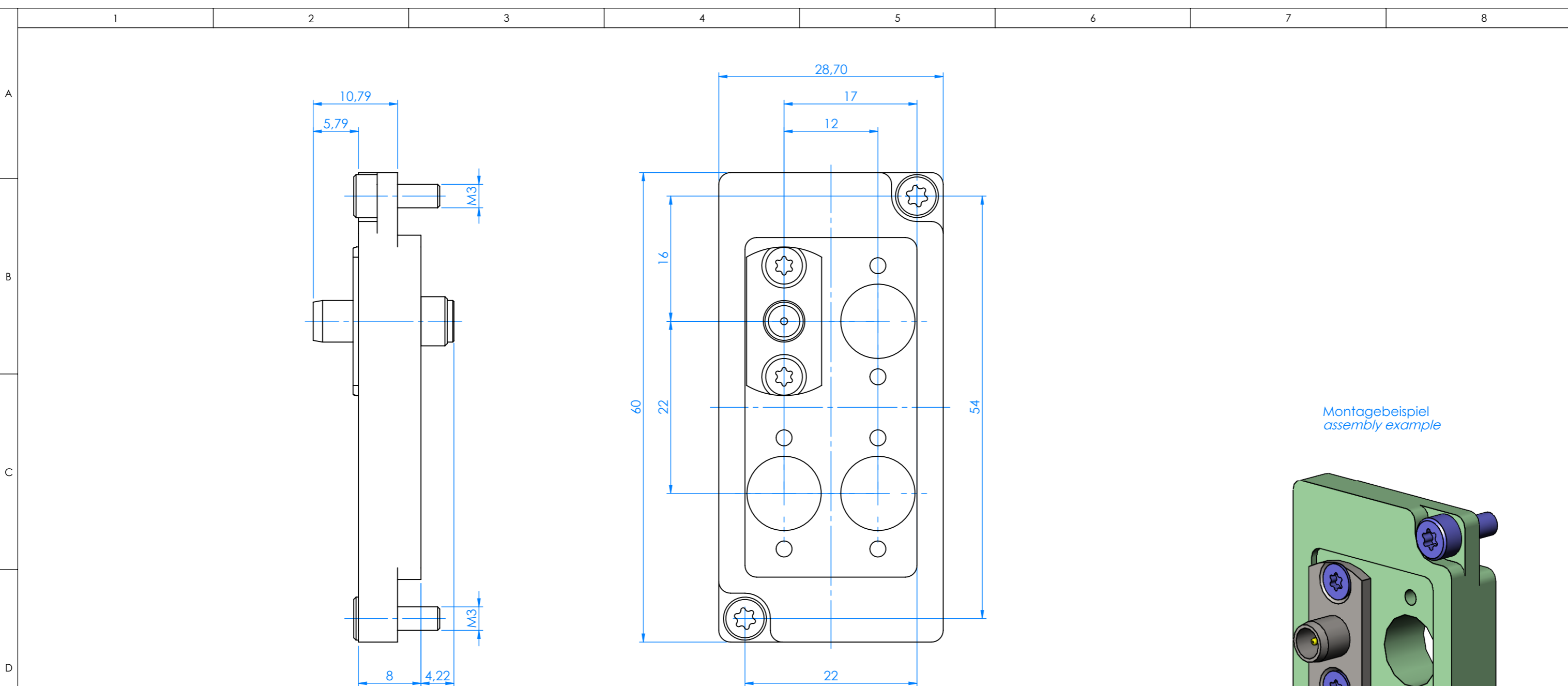
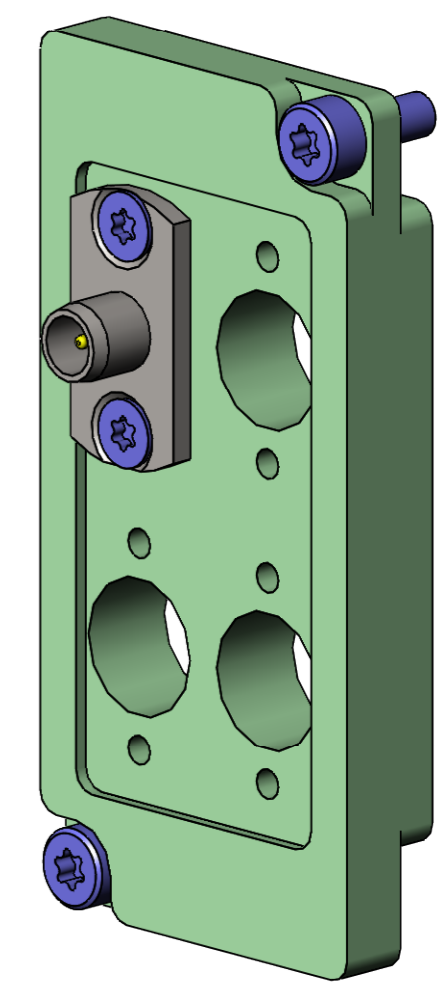


Diese technische Unterlage ist geistiges Eigentum der Fa. INGUN Prüfmittelbau GmbH. Sofern keine anderslautende schriftliche vertragliche Regelung besteht, darf sie ohne ausdrückliche vorherige Einwilligung weder vervielfältigt, noch verbreitet, noch Dritten in sonstiger Weise zugänglich gemacht werden, noch anderweitig missbraucht werden.

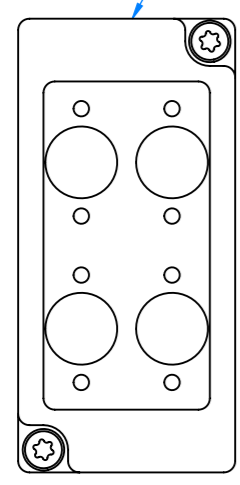


Montagebeispiel
assembly example



Bei Bestellung die gewünschten 01 Bestückposition markieren:
Please mark the requested 01 assembly positions when ordering:

vom Kunden auszufüllen:
Filled out by customer:



Kunden-Nr.: customer's No.:	
Name: name:	
Datum: date:	
Unterschrift: signature:	

Maßstab/Scale: 2:1	Benennung/Designation: SB-T-HF-004-18GHz-01 Schnittstellenblock
gespeichert/saved: 09.10.2019 14:28:22	<i>SB-T-HF-004-18GHz-01 interface block</i>
Montageanleitung/instruction sheet	Artikel-Nr./PartNo.: 55754
	Index: 0
	Blatt/Sheet: 1 von 1 DIN A3

RoHS-3