

Dual-stage locking unit SO

FB-2VM-SO-MA2xxx

Artículo 110515



DIRECTAMENTE AL PRODUCTO

ingun[®]
Partner for Future Technology

- Para el contacto de 1 o 2 niveles con dispositivo de apertura automático
- Limitación mecánica de las etapas de contacto
- Montaje sencillo y rápido mediante la sustitución del bloque de rodamientos trasero
- Tornillo de ajuste para seleccionar el modo de funcionamiento ICT o ICT/FKT
- Interruptor de proximidad disponible opcionalmente para detectar la posición del FKT

Utilización

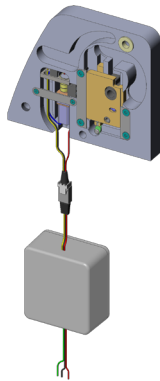
Con el bloqueo de 2 niveles pueden realizarse tanto contactos de 1 nivel (ICT), como también de 2 niveles (ICT/FKT) con seguridad de proceso. Con el modelo con motor eléctrico se realizan pruebas con dispositivo de apertura automático. El montaje se realiza cambiando el soporte de rodamiento posterior izquierdo. Antes de la puesta en marcha, el tornillo de ajuste del modo operativo tiene que ajustarse ya sea a ICT o a ICT/FKT. Los niveles de contacto se limitan mecánicamente y no están bloqueados estáticamente.

Entrega

La entrega se realiza premontada, sin interruptores de proximidad inductivos.

Datos generales

Grupo de productos:	Grupos de componentes funcionales
Serie:	FB-MAxxxx
Tipo:	limitación de 2 niveles
Modelo:	Mecánico con motor eléctrico
Tipo de accesorios:	Función adicional
Estado de entrega:	Premontada
Material:	3.3547, con cubierta dura
Ancho:	15 mm
Altura:	101 mm
Peso:	0,56 kg
Temperatura mín.:	10 °C
Temperatura máx.:	60 °C
Conforme RoHS:	Sí



Nota:

Antes de la puesta en marcha de la fixtura MA xxxx se tiene que ajustar el tornillo de ajuste para seleccionar el modo operativo ya sea en ICT (contacto de 1 nivel) o ICT/FKT (contacto de 2 niveles). La ranura del tornillo de ajuste tiene que estar alineada a lo largo del modo operativo deseado.

Nota:

Tensión operativa motor eléctrico en el rango de 5 hasta un máximo de 36 V DC.

Compatible con

Mesas de prueba manuales (MA):	MA 2xxx
Para contacto de 2 fases:	Sí

Datos técnicos

Conexión:	Cables
Montaje:	Rosca M5
Tensión max.:	36 VDC
Cantidad de polos:	3
Longitud:	118 mm
Longitud cable:	350 mm
Dimensiones exteriores (AnxPxAl):	15 x 118 x 101 mm

GRUPO MODULAR FUNCIONAL

Dual-stage locking unit SO

FB-2VM-SO-MA2xxx

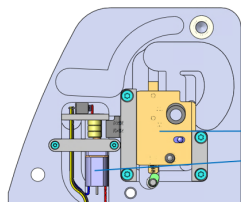
Artículo 110515



DIRECTAMENTE AL PRODUCTO

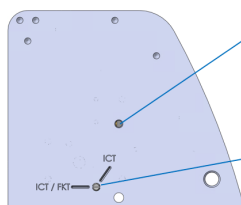
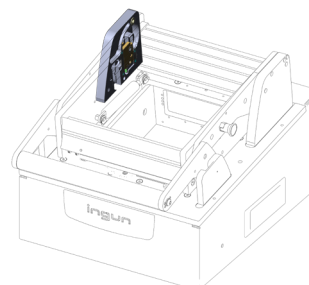
ingun[®]

Partner for Future Technology



Mechanical 2-stage locking unit
with electric motor, for tests with
self-opening unit

Locking mechanism
Electric motor



Position for optionally available
inductive proximity switch

Adjusting screw to select operating
mode:

- ICT: 1-stage contacting
- ICT/FCT: 2-stage contacting

Accessories

Part no.	Designation	Version
Accessories		
111136	ENS-I-M04-S-0,6-10-30V-K2,0	Inductive proximity switch, PNP closer; switching distance ≤ 0.6 mm; D = M4; 10-30 VDC; cable ~2 m

INGUN Prüfmittelbau GmbH

Max-Stromeyer-Straße 162
78467, Constance, Germany
Phone +49 7531 8105-0
Customer hotline +49 7531 8105-888
Fax +49 7531 8105-65
info@ingun.com



Precios y plazos de entrega a consultar.
Cambios técnicos reservados. 11/25_ES

Más información sobre el tema
Grupo de componentes funcionales



GRUPO MODULAR FUNCIONAL

ingun.com