
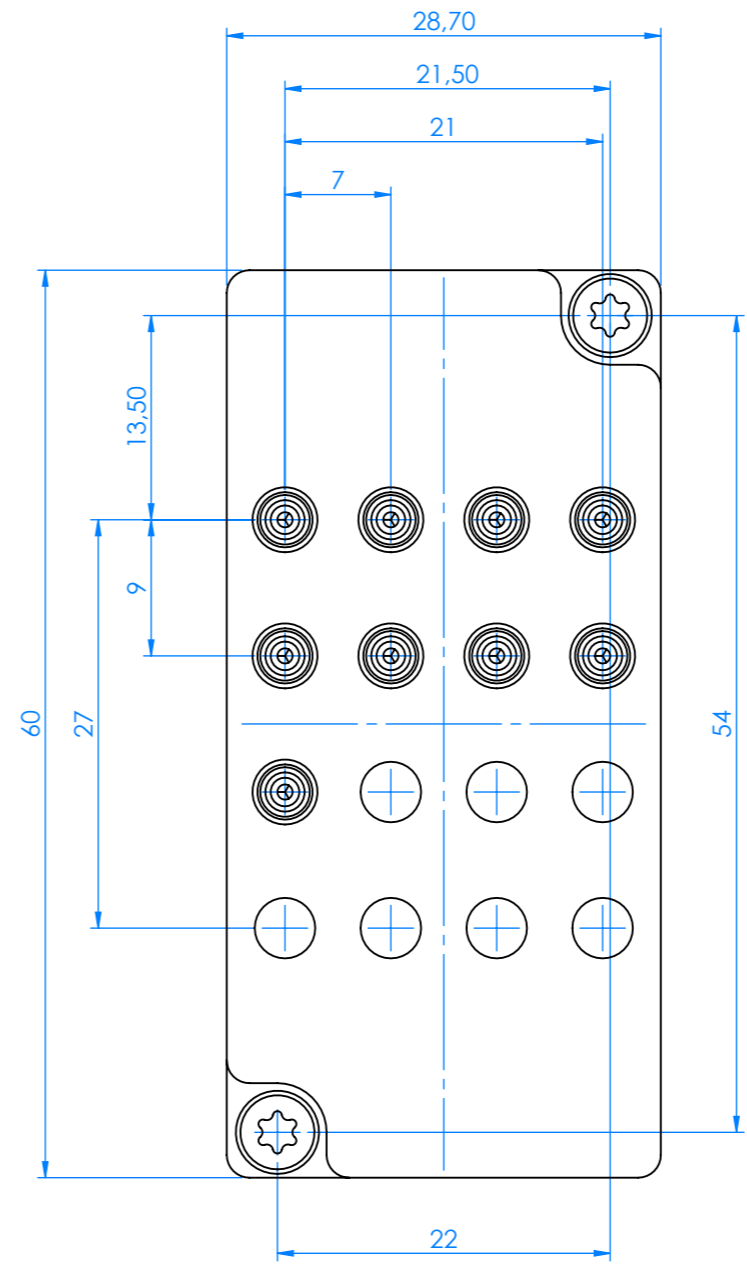
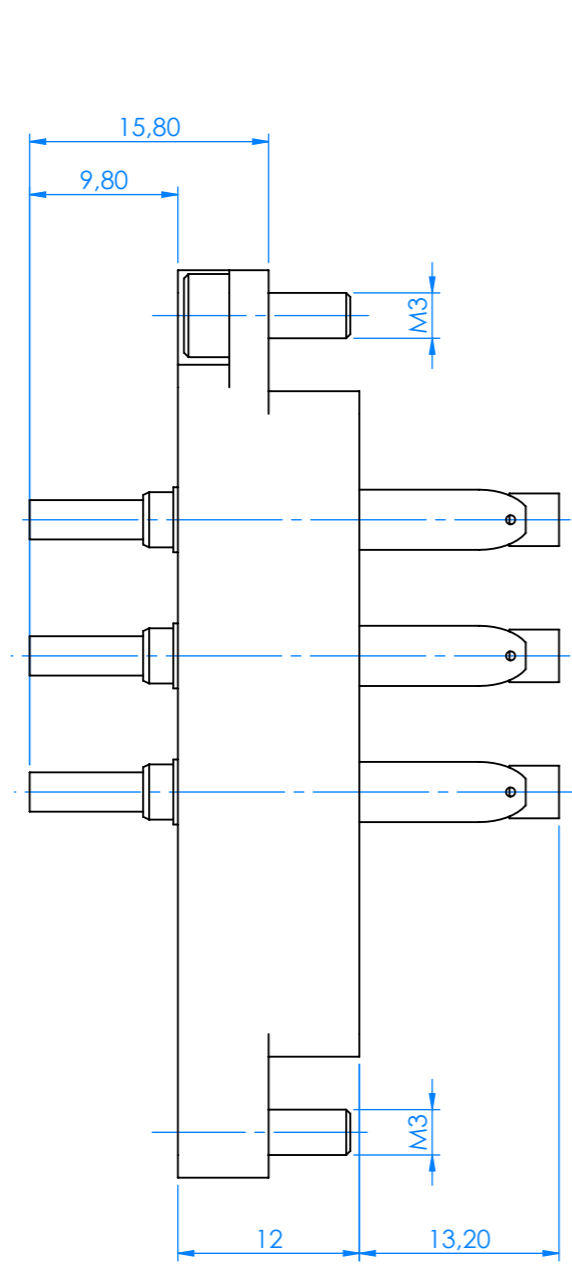


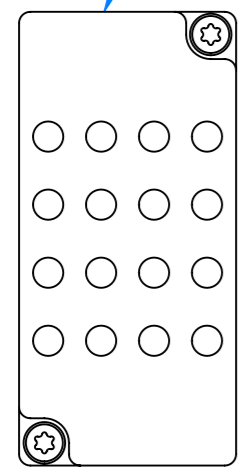
This technical documentation is intellectual property of INGUN Prüfmittelbau GmbH. Unless otherwise contractually agreed in writing, it is not permitted to duplicate or disseminate it, nor may it be made accessible to third parties in any other way, or otherwise be misused without our explicit prior consent.

Diese technische Unterlage ist geistiges Eigentum der Fa. INGUN Prüfmittelbau GmbH. Sofern keine anderslautende schriftliche vertragliche Regelung besteht, darf sie ohne ausdrückliche vorherige Einwilligung weder vervielfältigt, noch verbreitet, noch dritten Personen in sonstiger Weise zugänglich gemacht werden, noch anderweitig missbraucht werden.



Bei Bestellung die gewünschten 9 Bestückposition markieren:  
Please mark the requested 9 assembly positions when ordering:

vom Kunden auszufüllen:  
Filled out by customer:



Kunden-Nr.: <i>customer's No.:</i>	
Name: <i>name:</i>	
Datum: <i>date:</i>	
Unterschrift: <i>signature:</i>	

Anschlusskabel SE-110V... separat bestellen, siehe HF-Katalog Zubehör.  
Connecting cable SE-110V... must be ordered separately, see RF-Catalog accessories.

RoHS-3:6c

Maßstab/Scale: 2:1	Benennung/Designation: <b>SB-T-HF-016-0,7GHz-09 Schnittstellenblock</b> <i>SB-T-HF-016-0,7GHz-09   interface block</i>	Index: <b>0</b>	Blatt/Sheet 1 von 1 DIN A3
gespeichert/saved: 18.11.2019 14:21:16	Artikel-Nr./PartNo.: <b>38117</b>		
Montageanleitung/instruction sheet			