
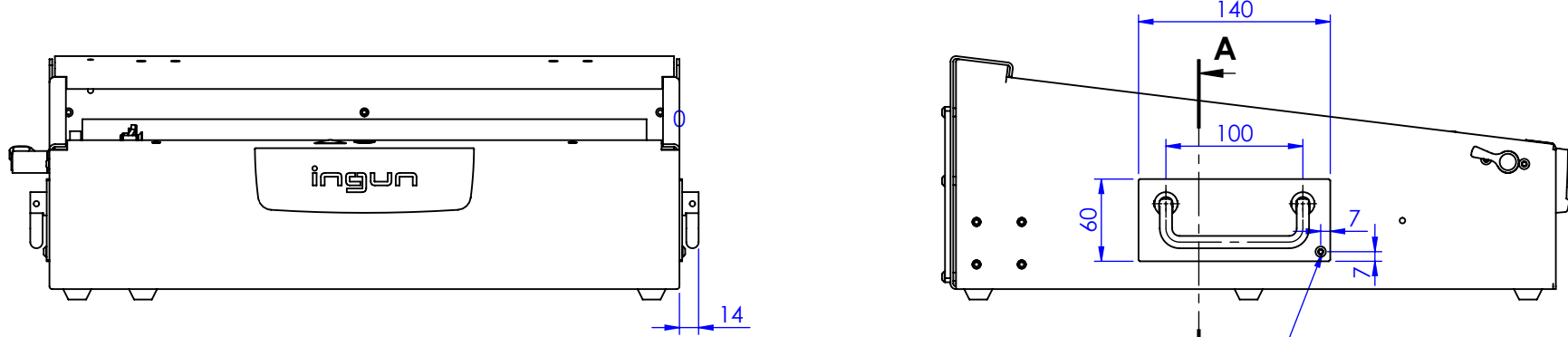
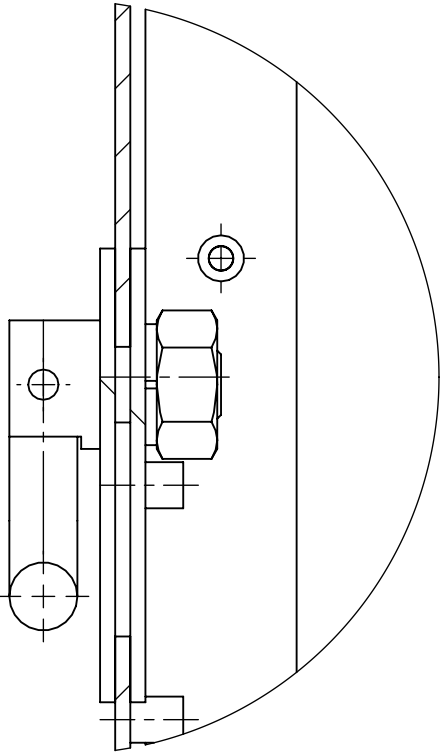
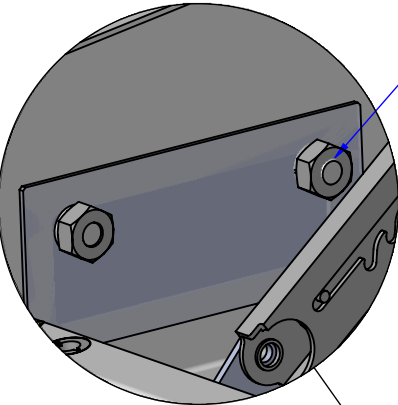
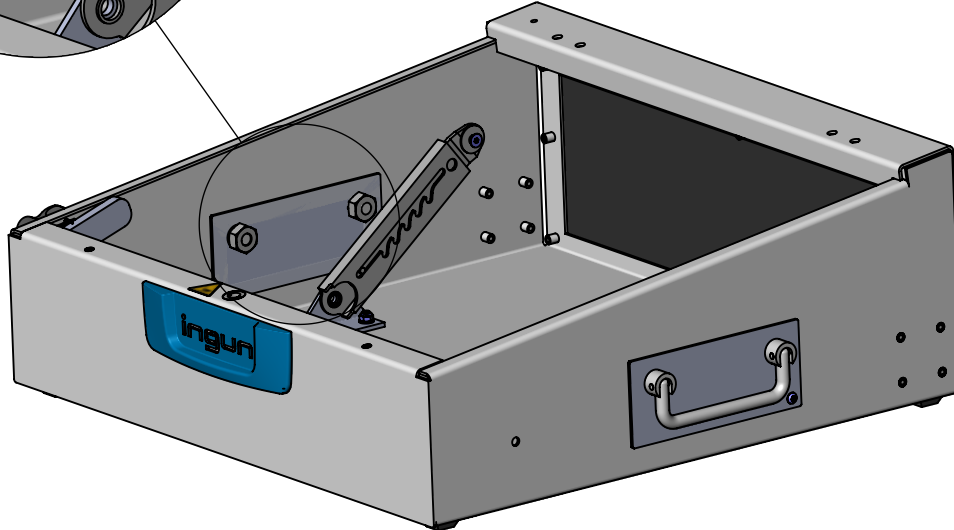


This technical documentation is intellectual property of INGUN Prüfmittelbau GmbH. Unless otherwise contractually agreed in writing, it is not permitted to duplicate or disseminate it, nor may it be made accessible to third parties in any other way, or otherwise be misused without our explicit prior consent.

Diese technische Unterlage ist geistiges Eigentum der Fa. INGUN Prüfmittelbau GmbH. Sofern keine anderslautende schriftliche vertragliche Regelung besteht, darf sie ohne ausdrückliche vorherige Einwilligung weder vervielfältigt, noch verbreitet, noch dritten Personen in sonstiger Weise zugänglich gemacht werden, noch anderweitig missbraucht werden.

1		2	3	4	5	6	7	8
A	Bausatz assembly set			Außenmaße (mm) outer dimensions (mm)				
B								
C				<p>am montierten Gehäuse mit Ø3,2 abbohren M4 Gewinde durchgängig schneiden und mit Mutter kontern (Erdung) <i>Drill using Ø3.2 mm on mounted housing, cut continuous M4 thread and secure using nut.</i></p>				
D	Detail detail							
E	 <p>Griffschraube liegt tangential am Ausbruch an</p>							
F								

RoHS-3

Maßstab/Scale: 1:5	Benennung/Designation:	
gespeichert/saved: 28.11.2023 08:05:17	FB-MGK-MAXxxx Metallgriff klappbar	
Montageanleitung/instruction sheet	FB-MGK-MAXxxx   Metal handle, foldable	
	Artikel-Nr./PartNo.:	Index:
	47715_Montagezeichnung	2
		Blatt/Sheet 1 von 1
		DIN A3