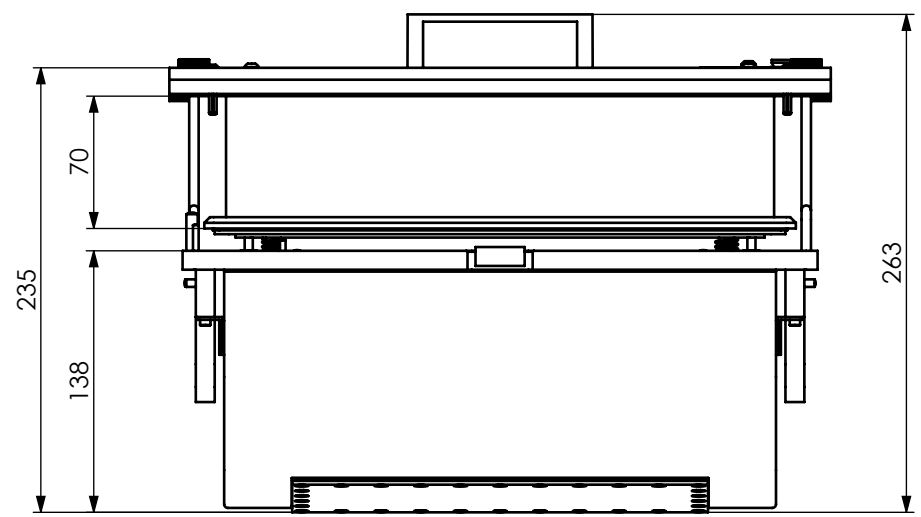
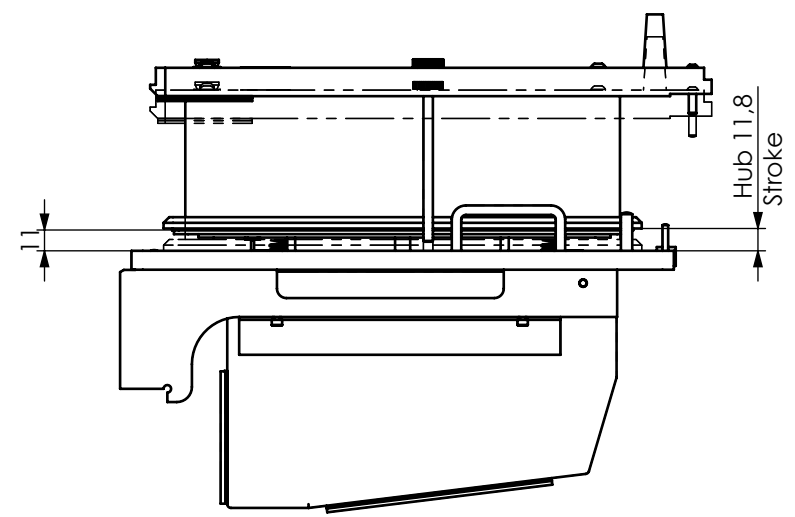
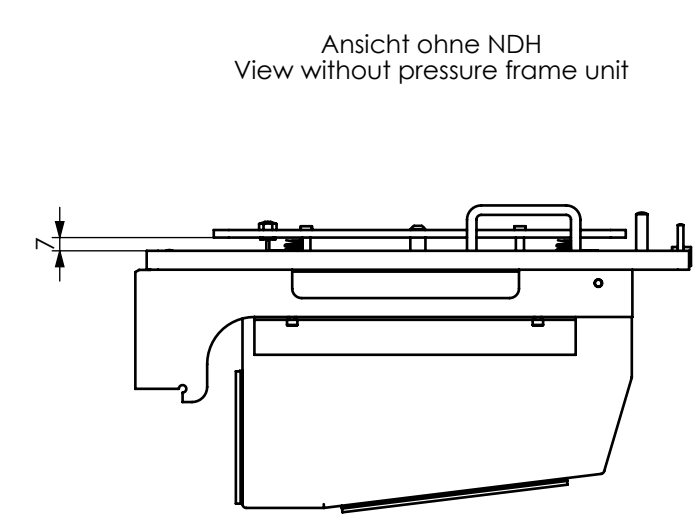
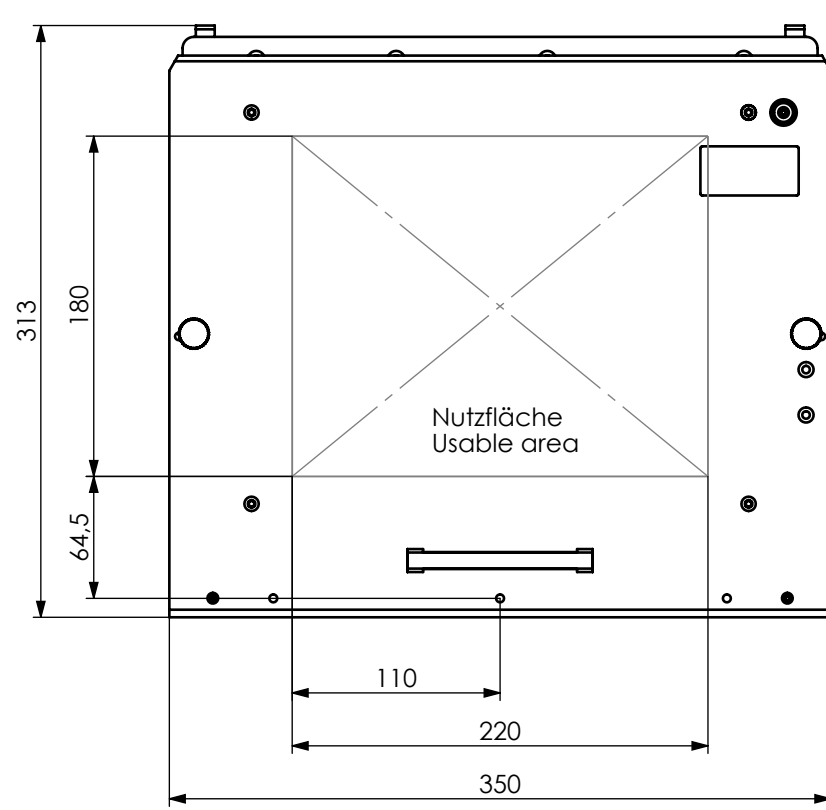



This technical document is the intellectual property of INGUN Prüfmittelbau GmbH. Without written contractual agreement, it is not permitted to duplicate, distribute, otherwise share this document with third parties without our explicit prior consent, or otherwise misuse it.

Diese technische Unterlage ist geistiges Eigentum der Fa. INGUN Prüfmittelbau GmbH. Sofern keine anderslautende schriftliche vertragliche Regelung besteht, darf sie ohne ausdrückliche vorherige Einwilligung weder vervielfältigt, noch verbreitet, noch dritten Personen in sonstiger Weise zugänglich gemacht werden, noch anderweitig missbraucht werden.

	1	2	3	4	5	6	7	8																																				
A																																												
B	<div><div></div><div></div><div><div>Ansicht ohne NDH View without pressure frame unit</div></div></div>																																											
C																																												
D	<div></div>																																											
E																																												
F	<div><div><p>Die Schnittstellenplatte HF Haube wird bei Auslieferung mit nur vier Schrauben an den Ecken leicht verschraubt. Restlichen Schrauben liegen lose bei. Anzugsmoment Befestigungsschrauben Schnittstelle HF-Haube und Abdeckung Wartungsöffnung: 1Nm The RF cover's interface plate is delivered with four screws partially screwed into in the corners. The remaining screws are supplied loose. Tightening torque of screws for RF cover's interface plate and maintenance opening cover: 1Nm</p><p>Bei Verwendung des HF-Austauschsatzes Art. 154012 in MAxx12 Grundgeräten empfehlen wir die Verwendung der Gasdruckfedern Art. 37967 (links montiert) und Art. 35469 (rechts montiert). When using RF exchangeable kit 154012 in basic units MAxx12, we recommend using gas pressure springs 37967 (mounted left) and 35469 (mounted right).</p></div><div><div><div><div>Bitte beachten: Please note:</div><div>Ausbauschema INFO 4585, INFO 1317 und INFO 2133 Customising scheme INFO 4585, INFO 1317 und INFO 2133</div></div><div><table><tr><td>Maßstab/Scale</td><td>1:4</td><td>Benennung/Designation</td><td colspan="3">ATS MA12/HF/AL/ESD   Austauschsatz</td></tr><tr><td>Gespeichert/Saved</td><td>08.07.2025 12:34:49</td><td colspan="2">ATS MA12/HF/AL/ESD   Exchangeable kit</td><td></td></tr><tr><td colspan="2">ingun</td><td>Artikel Nr./Part no.</td><td>Kundeninformation / Customer information</td><td>Index</td></tr><tr><td colspan="2"></td><td>154012</td><td></td><td>5</td></tr><tr><td colspan="2"></td><td></td><td></td><td>Blatt/Sheet</td></tr><tr><td colspan="2"></td><td></td><td></td><td>1/1</td></tr><tr><td colspan="2"></td><td></td><td></td><td>DIN A3</td></tr></table></div></div></div><div></div></div>								Maßstab/Scale	1:4	Benennung/Designation	ATS MA12/HF/AL/ESD   Austauschsatz			Gespeichert/Saved	08.07.2025 12:34:49	ATS MA12/HF/AL/ESD   Exchangeable kit			ingun		Artikel Nr./Part no.	Kundeninformation / Customer information	Index			154012		5					Blatt/Sheet					1/1					DIN A3
Maßstab/Scale	1:4	Benennung/Designation	ATS MA12/HF/AL/ESD   Austauschsatz																																									
Gespeichert/Saved	08.07.2025 12:34:49	ATS MA12/HF/AL/ESD   Exchangeable kit																																										
ingun		Artikel Nr./Part no.	Kundeninformation / Customer information	Index																																								
		154012		5																																								
				Blatt/Sheet																																								
				1/1																																								
				DIN A3																																								