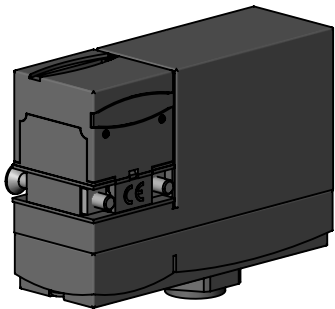


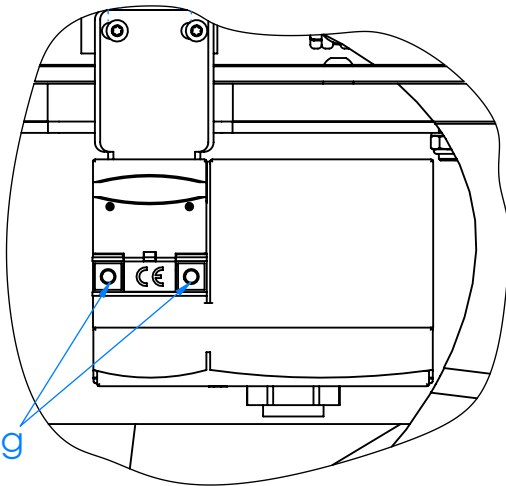
This technical documentation is intellectual property of INGUN Prüfmittelbau GmbH. Unless otherwise contractually agreed in writing, it is not permitted to duplicate or disseminate it, nor may it be made accessible to third parties in any other way, or otherwise be misused without our explicit prior consent.

Diese technische Unterlage ist geistiges Eigentum der Fa. INGUN Prüfmittelbau GmbH. Sofern keine anderslautende schriftliche vertragliche Regelung besteht, darf sie ohne ausdrückliche vorherige Einwilligung weder vervielfältigt, noch verbreitet, noch dritten Personen in sonstiger Weise zugänglich gemacht werden, noch anderweitig missbraucht werden.

Bausatz
assembly set

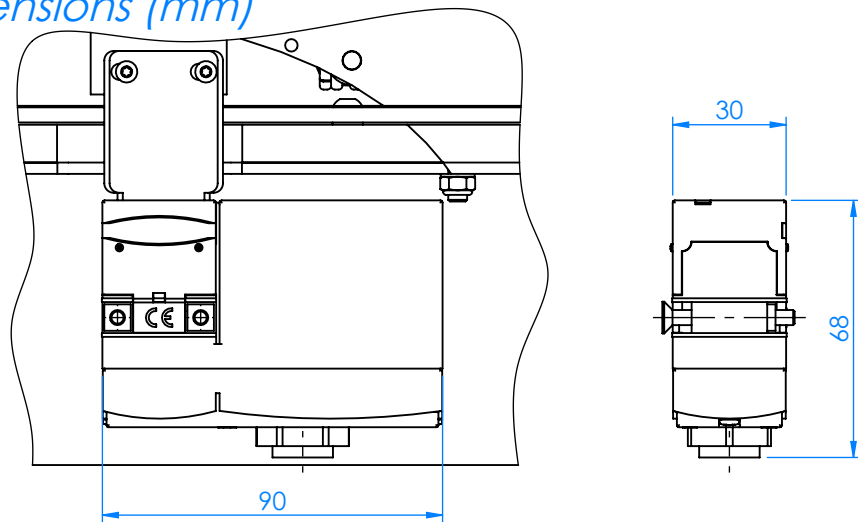


Bohrpositionen (mm)
drilling positions (mm)

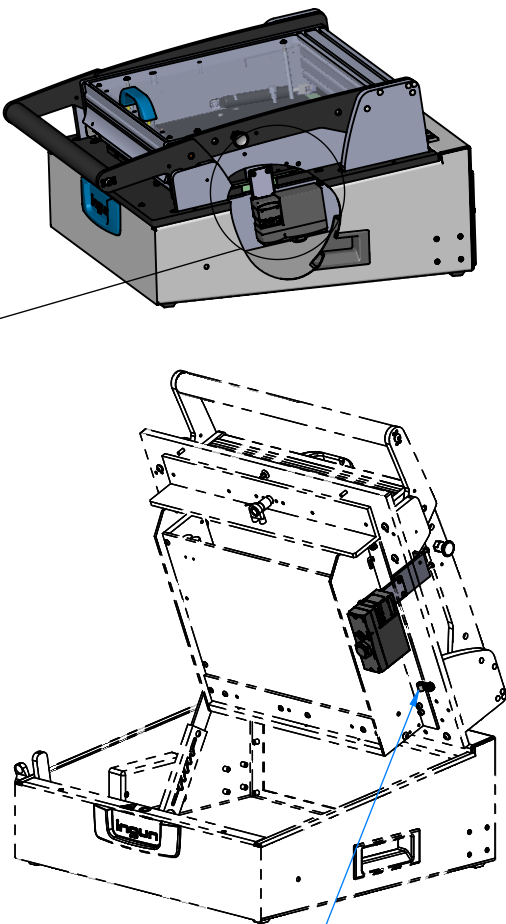
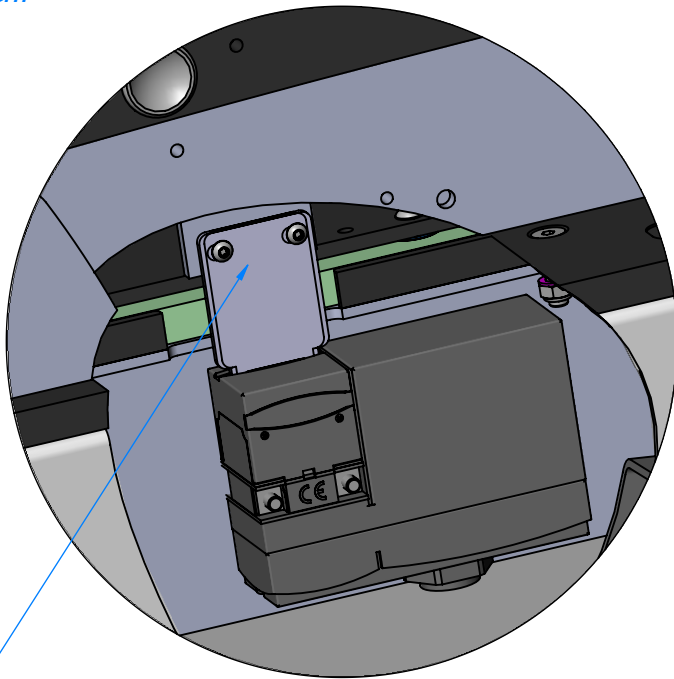


Vorhandene Bohrung
verwenden
Use available hole

Außenabmessungen (mm)
outer dimensions (mm)



Detail
detail



Betätiger am Niederhalter (NDH) ist separat zu bestellen.
(Artikel: 36455 oder 100414 für MAXx09)
Actuator on pressure frame (NDH) must be ordered separately.
(Part no.: 36455 or 100414 for MAXx09)

Zugentlastung/Kabelfixierung
Cable secured

Die erforderliche Öffnung für den Betätiger ist durch Perforierung (Öffnung im Aufschlagwinkel) vorbereitet. Diese ist mit dem Hammer und Durchschlag zu entfernen und scharfe Kanten entgraten.
The required opening for the actuator is created by removing the breakaway area in the support bracket. This should be removed using a hammer and punch and sharp edges must be deburred.

Verwendung

Für sicherheitsrelevante Prüfadapter-Verriegelungen, ohne Zuhaltung!

Application

To safely lock test fixtures without solenoid interlock

Technische Daten und
Performance Level siehe unter:

www.ingun.com/manuals/INGUN_MA_THB_DE.pdf

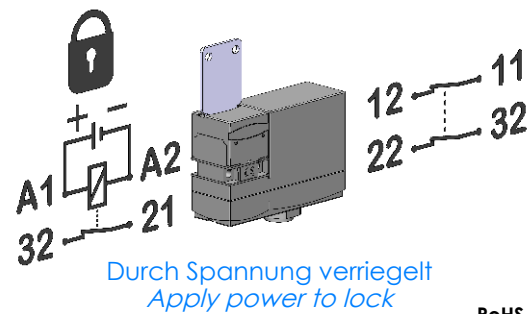
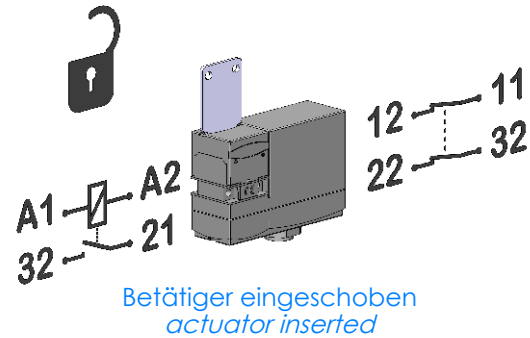

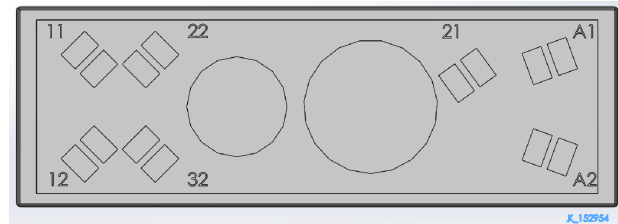


For technical data and
performance level see:

www.ingun.com/manuals/INGUN_MA_THB_EN.pdf



Deckel / lid



RoHS-3

Maßstab/Scale: 1:2



Benennung/Designation:

gespeichert/saved: 16.10.2025 09:45:36

Montageanleitung/instruction sheet

ingun

FB-SIS-ZSO-MA2xxx Sicherheitsschalter
FB-SIS-ZSO-MA2xxx / Safety switch

Artikel-Nr./PartNo.:

36210_Montagezeichnung

Index:

3

Blatt/Sheet

1 von 1

DIN A3