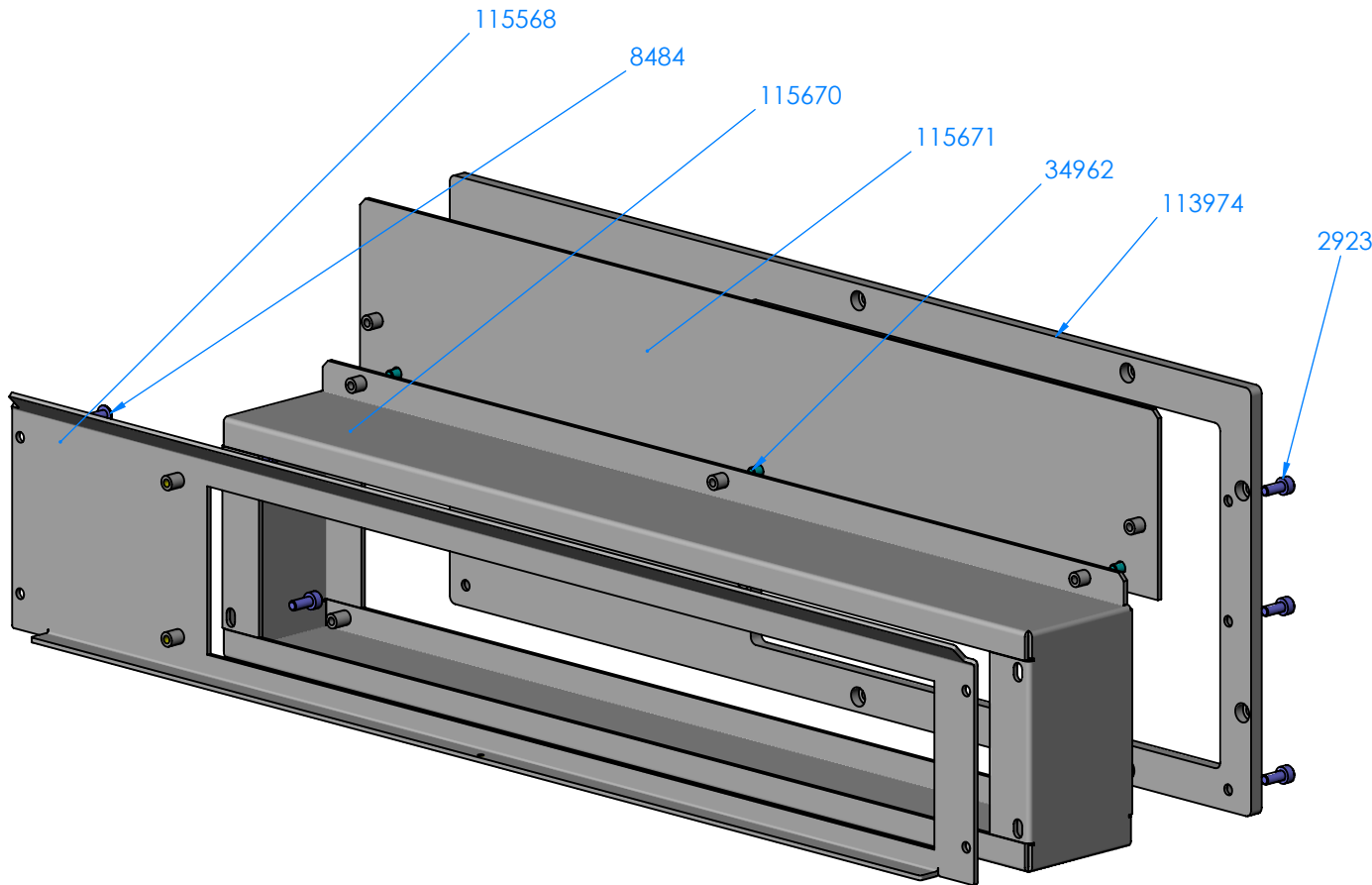
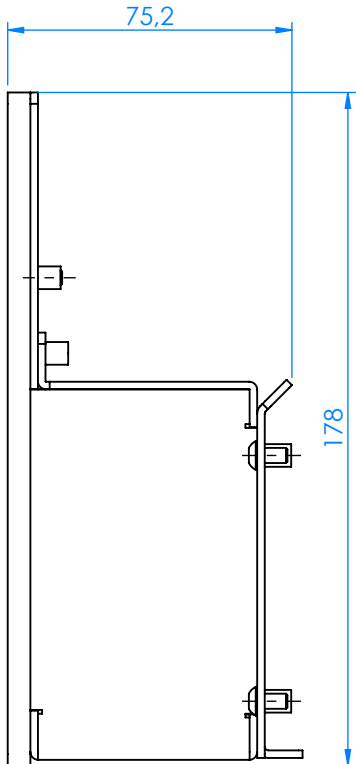
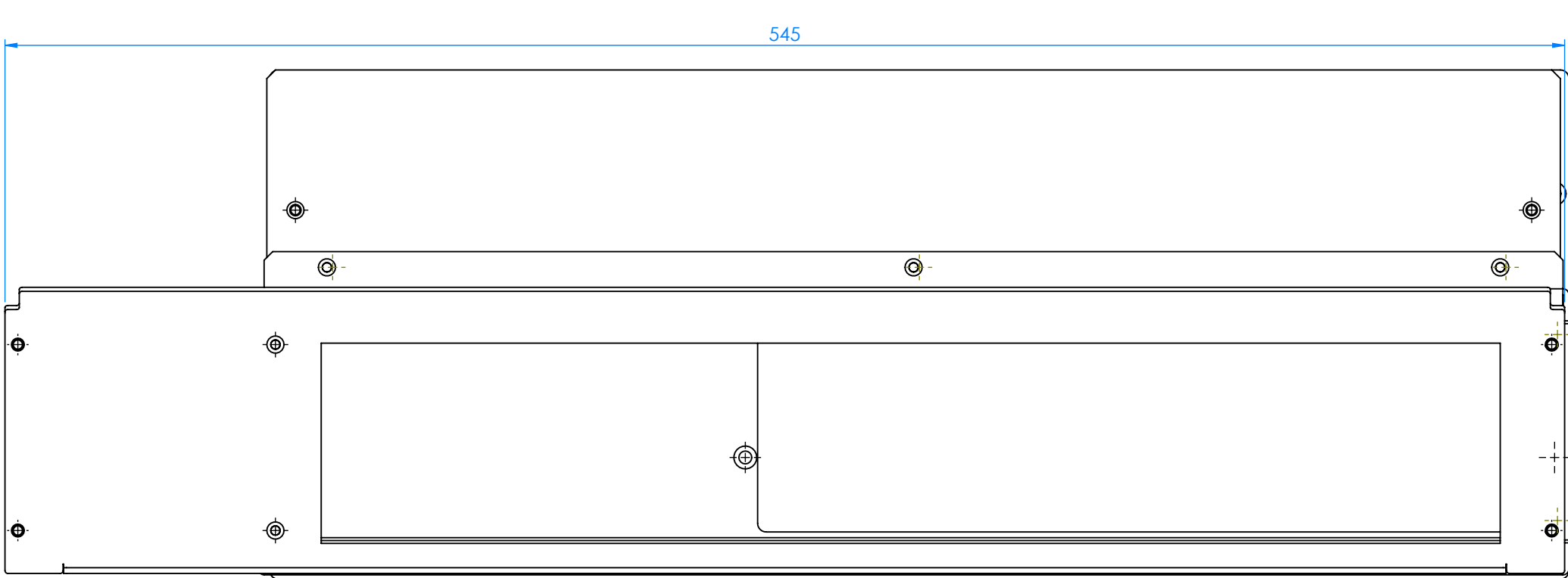


This technical documentation is intellectual property of INGUN Prüfmittelbau GmbH. Unless otherwise contractually agreed in writing, it is not permitted to duplicate or disseminate it, nor may it be made accessible to third parties in any other way, or otherwise be misused without our explicit prior consent.

Diese technische Unterlage ist geistiges Eigentum der Fa. INGUN Prüfmittelbau GmbH. Sofern keine anderslautende schriftliche vertragliche Regelung besteht, darf sie ohne ausdrückliche vorherige Einwilligung weder vervielfältigt, noch verbreitet, noch dritten Personen in sonstiger Weise zugänglich gemacht werden, noch anderweitig missbraucht werden.

1	2	3	4	5	6	7	8
Art.-Nr.: Part-no.:	Menge: Amount:	Benennung DE: Description DE:	Benennung EN: Description EN:				
113974	1	RWA PGH MA12/VPC-G18	RWA PGH MA12/VPC-G18 Rear panel				
115670	1	Rahmenteil VPC	Frame part VPC				
115568	1	RWA VA4040/VPC-xxxx	RWA VA4040/VPC-xxxx Rear panel				
8484	2	Linsenschraube M 4x 8 T20	Button head screw M 4x 8 T20 ISO 7380 - A2				
2923	10	Zyl.-Schraube M 4x 10 T20	Head cap screw M 4x 10 T20 ISO 14579 - A2				
115671	1	Aufsatzblech Rahmenteil	SSA-VPC-xxx I Top plate frame part				
34962	3	Senkschraube M 4x 10 T20	Flat headed screw M 4x 10 T20				



Vor der Komplettmontage muss die Rückwand (RWA) mit der Schnittstelle (SST) verschraubt werden.
Die Schnittstelle ist nicht im Lieferumfang enthalten.

The rear panel (RWA) must be screwed to the interface (SST) before installing.
The interface is not included.

Teile sind nicht montiert
Components are not assembled

Maßstab/Scale: 1:2	Benennung/Designation:	Index:	Blatt/Sheet
gespeichert/saved: 10.10.2024 12:21:38	SSA-VPC-G18-VA4040 Schnittstellenaufnahme	0	1 von 1
Montageanleitung/instruction sheet	SSA-VPC-G18-VA4040 Interface support		DIN A3
ingun	Artikel-Nr./PartNo.: 115572		

RoHS-3