
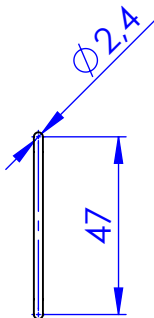
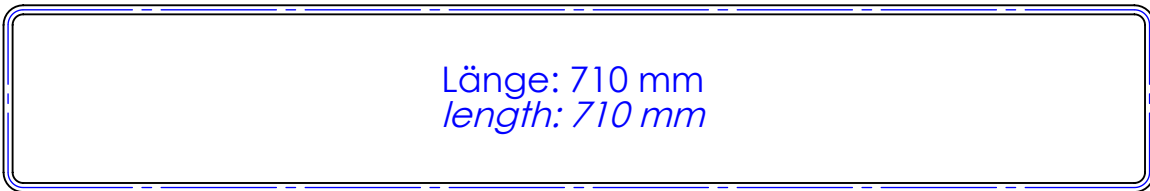
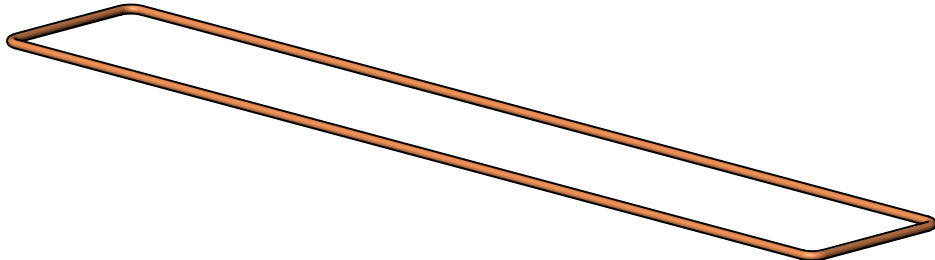


This technical documentation is intellectual property of INGUN Prüfmittelbau GmbH. Unless otherwise contractually agreed in writing, it is not permitted to duplicate or disseminate it, nor may it be made accessible to third parties in any other way, or otherwise be misused without our explicit prior consent.

Diese technische Unterlage ist geistiges Eigentum der Fa. INGUN Prüfmittelbau GmbH. Sofern keine anderslautende schriftliche vertragliche Regelung besteht, darf sie ohne ausdrückliche vorherige Einwilligung weder vervielfältigt, noch verbreitet, noch dritten Personen in sonstiger Weise zugänglich gemacht werden, noch anderweitig missbraucht werden.

	1	2	3	4	5	6	7	8	
A									
B	<p><u>Wichtige Montagehinweise:</u></p> <ul style="list-style-type: none">• Handschuhe tragen• Rahmen mit Spiritus reinigen• Hohlgestrick Dichtung nicht ziehen• Stöße leicht stauchen <p><u>Important mounting instructions:</u></p> <ul style="list-style-type: none">• <i>Wear gloves</i>• <i>Clean frame with spiritus</i>• <i>Do not pull wire mesh seal</i>• <i>Lightly compress ends of wire mesh seal</i>								
C									
D									
E									
F									
					RoHS-3				
Maßstab/Scale: 1:2					Benennung/Designation:				
gespeichert/saved: 15.06.2023 08:19:36					HF-D-HGD-2,4-0710 HF-Dichtung Hohlgestrick				
Montageanleitung/instruction sheet					HF-D-HGD-2,4-0710 RF-gasket wire mesh				
ingun					Artikel-Nr./PartNo.: 53670			Index: 0	Blatt/Sheet 1 von 1
									DIN A3