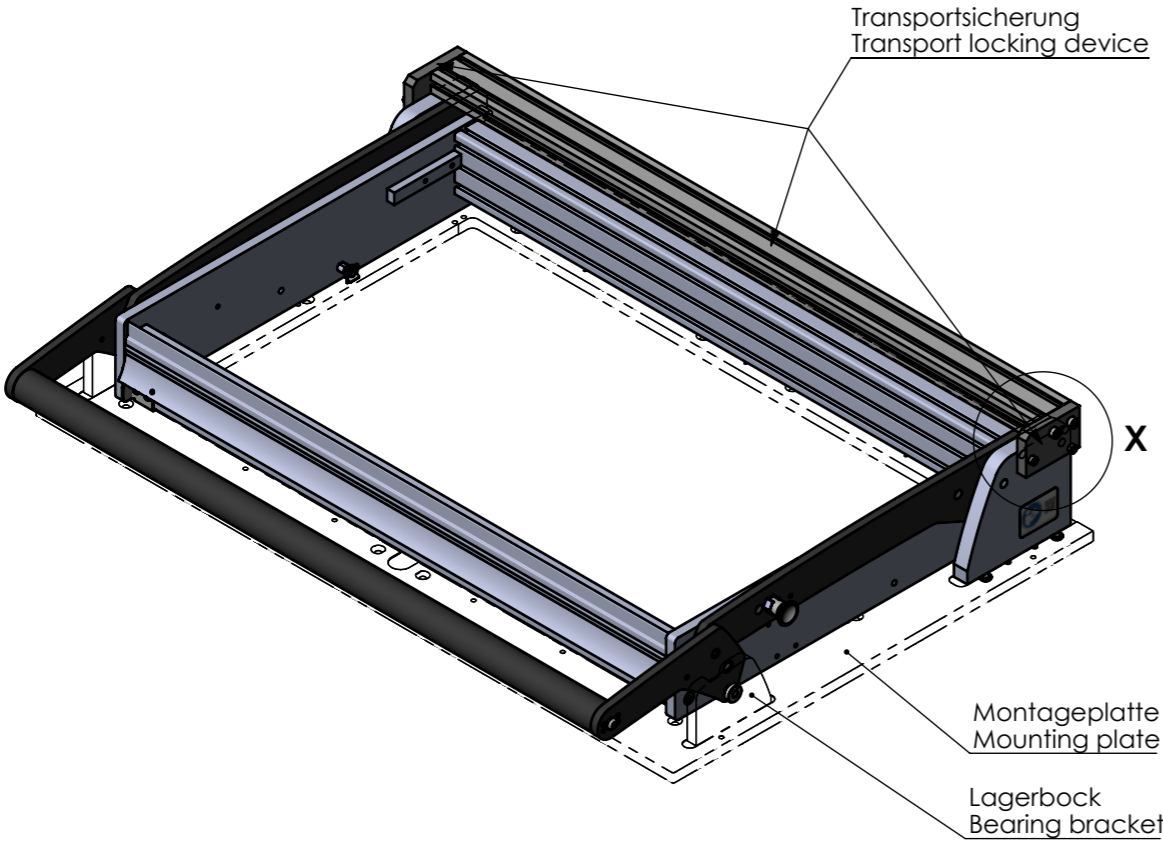


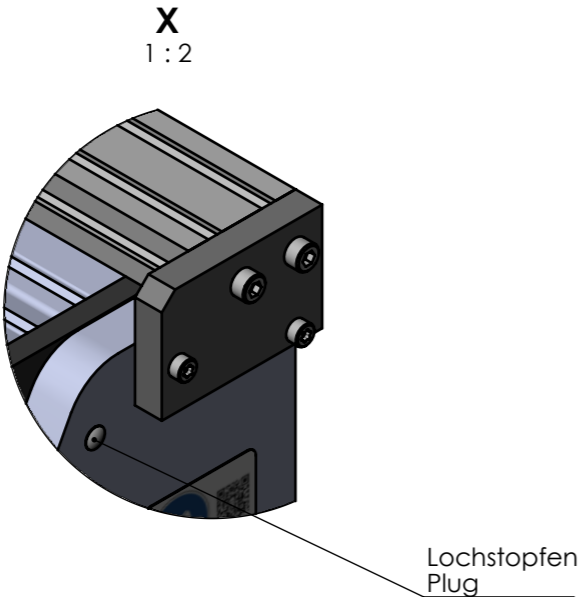
This technical document is the intellectual property of INGUN Prüfmittelbau GmbH. Without written contractual agreement, it is not permitted to duplicate, distribute, otherwise share this document with third parties without our explicit prior consent, or otherwise misuse it.

Diese technische Unterlage ist geistiges Eigentum der Fa. INGUN Prüfmittelbau GmbH. Sofern keine anderslautende schriftliche vertragliche Regelung besteht, darf sie ohne ausdrückliche vorherige Einwilligung weder vervielfältigt, noch verbreitet, noch Dritten Personen in sonstiger Weise zugänglich gemacht werden, noch anderweitig missbraucht werden.

Transportsicherung muss nach Montage entfernt werden.
Transport locking device has to be removed after assembly.



Lagerböcke vorne und Montageplatte sind nicht im Lieferumfang enthalten.
Bearing brackets and mounting plate are not included in delivery.



Offene Bohrungen müssen mit 47523 (Lochstopfen) geschlossen werden.
Boreholes have to be plugged with 47523 (plug).

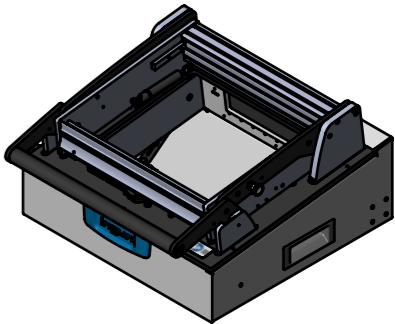
Montagehinweis:

- ① Gehäuse öffnen
- ② M5x20 Schrauben entfernen
- ③ ATE MA2x14/M tauschen und Transportsicherung entfernen

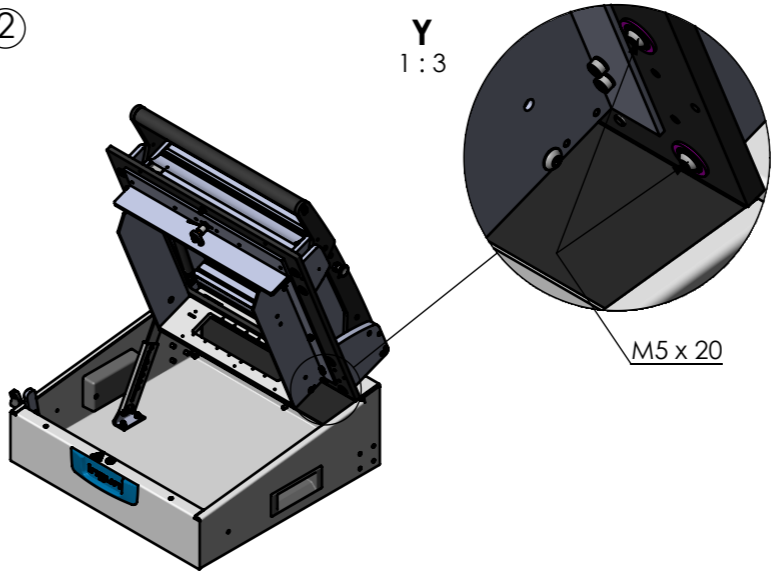
Instruction for assembly:

- ① Open up housing
- ② Remove screws M5x20
- ③ Exchange ATE MA2x14/M and remove transport locking device

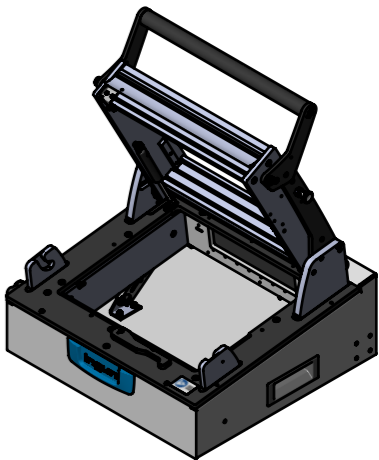
①



②



③



Lieferumfang
Items delivered



Maßstab/Scale

1:6



Gespeichert/Saved

04.12.2025 16:12:12

Benennung/Designation

ATM MA2114 | Antriebsmechanik

ATM MA2114 | Drive mechanism

Artikel Nr./Part no.

54831

Kundeninformation / Customer information

Index

4

Blatt/Sheet

1/1

DIN A3

ingun