

This technical documentation is intellectual property of INGUN Prüfmittelbau GmbH. Unless otherwise contractually agreed in writing, it is not permitted to duplicate or disseminate it, nor may it be made accessible to third parties in any other way, or otherwise be misused without our explicit prior consent.

Diese technische Unterlage ist geistiges Eigentum der Fa. INGUN Prüfmittelbau GmbH. Sofern keine anderslautende schriftliche vertragliche Regelung besteht, darf sie ohne ausdrückliche vorherige Einwilligung weder vervielfältigt, noch verbreitet, noch dritten Personen in sonstiger Weise zugänglich gemacht werden, noch anderweitig missbraucht werden.

1	2	3	4	5	6	7	8
Pos.-Nr.: Item-no.:	Art.-Nr.: part-no.:	Menge: amount:	Benennung DE: description DE:			Benennung EN: description EN:	
A 1	35649	1	Exzenterwelle ex 4,5			eccentric shaft ex 4,5   drive unit	
2	31253	1	Schenkelfeder MA 21xx			leg spring   SFO 80x11,5x1.4310	
3	30915	1	Mini Stehlager			mini bearing   igus ESTM-10-SL	
4	22093	2	Abstandsrolle 4,2 x 7			distance roll 4,2 x 7   Lutz Nr. 097.09.07	
5	38798	2	Senkschraube M 3x 16 T10			flat headed screw M 3x 16 T10   ISO 14581 - A2	
6	31109	1	Gleitlager QFM-1012-06			friction bearing QFM-1012-06	
7	30955	1	Miniaturlager d17 30-b7			bearing Ø17 30-b7   Misumi B6903ZZ	
B 8	2656	1	Zyl.-Stift D 2m6x 16			parallel pin D 2m6x 16   ISO 8734 C1 - A2	

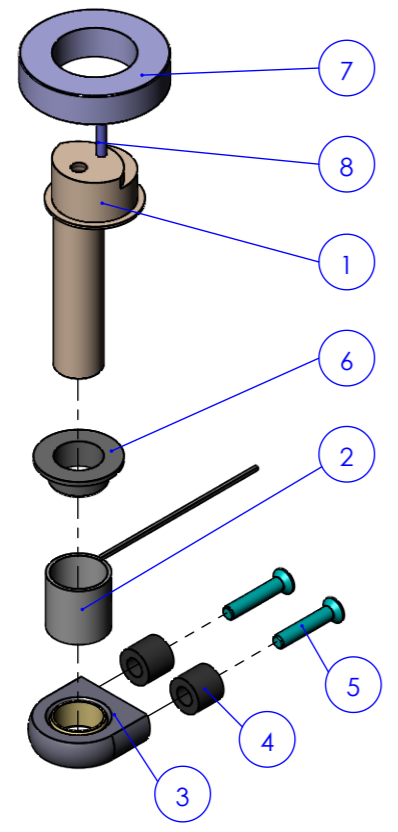
**Montagehinweis:**

- ③,④, ⑤ entfernen
- Feder ② abziehen
- Exzenterwelle ① entnehmen

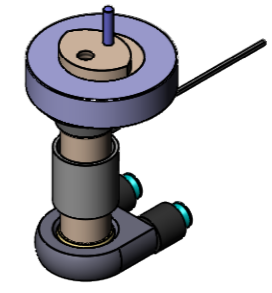
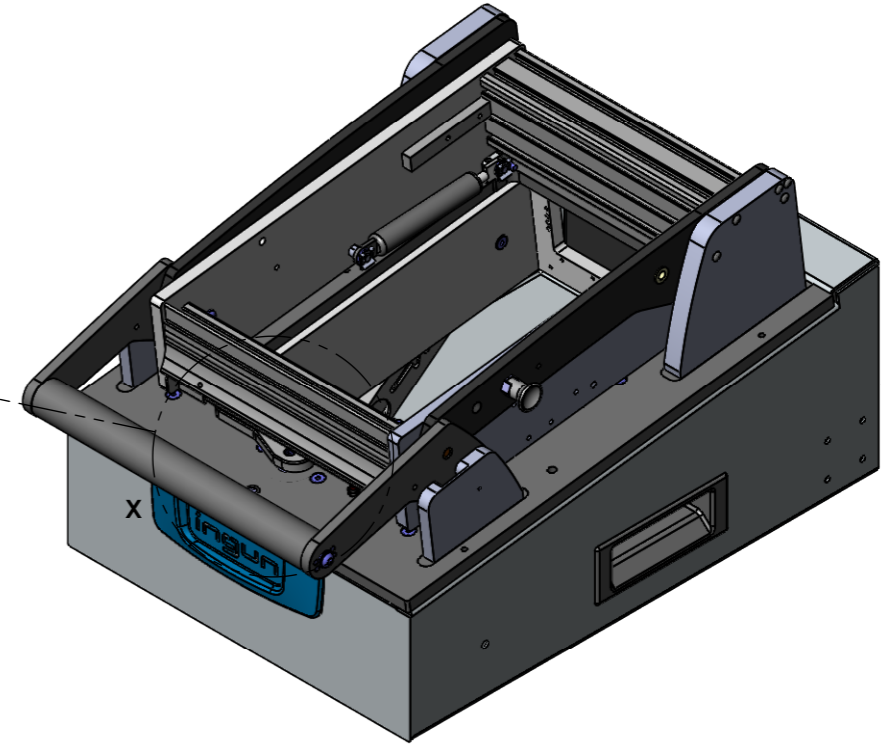

---

*instruction for assembly:*

- remove ③, ④, ⑤
- remove ②
- remove ①



DETAIL X  
MAßSTAB 2 : 5



RoHS-3;6c

Maßstab/Scale: 1:1.5	Benennung/Designation: <b>ETK-SHA-MAXxxx Ersatzteilkit</b> ETK-SHA-MAXxxx   replacement kit	Index: <b>0</b>	Blatt/Sheet 1 von 1 DIN A3
gespeichert/saved: 19.10.2020 15:27:18	Artikel-Nr./PartNo.: <b>54823</b>		
Montageanleitung/instruction sheet			