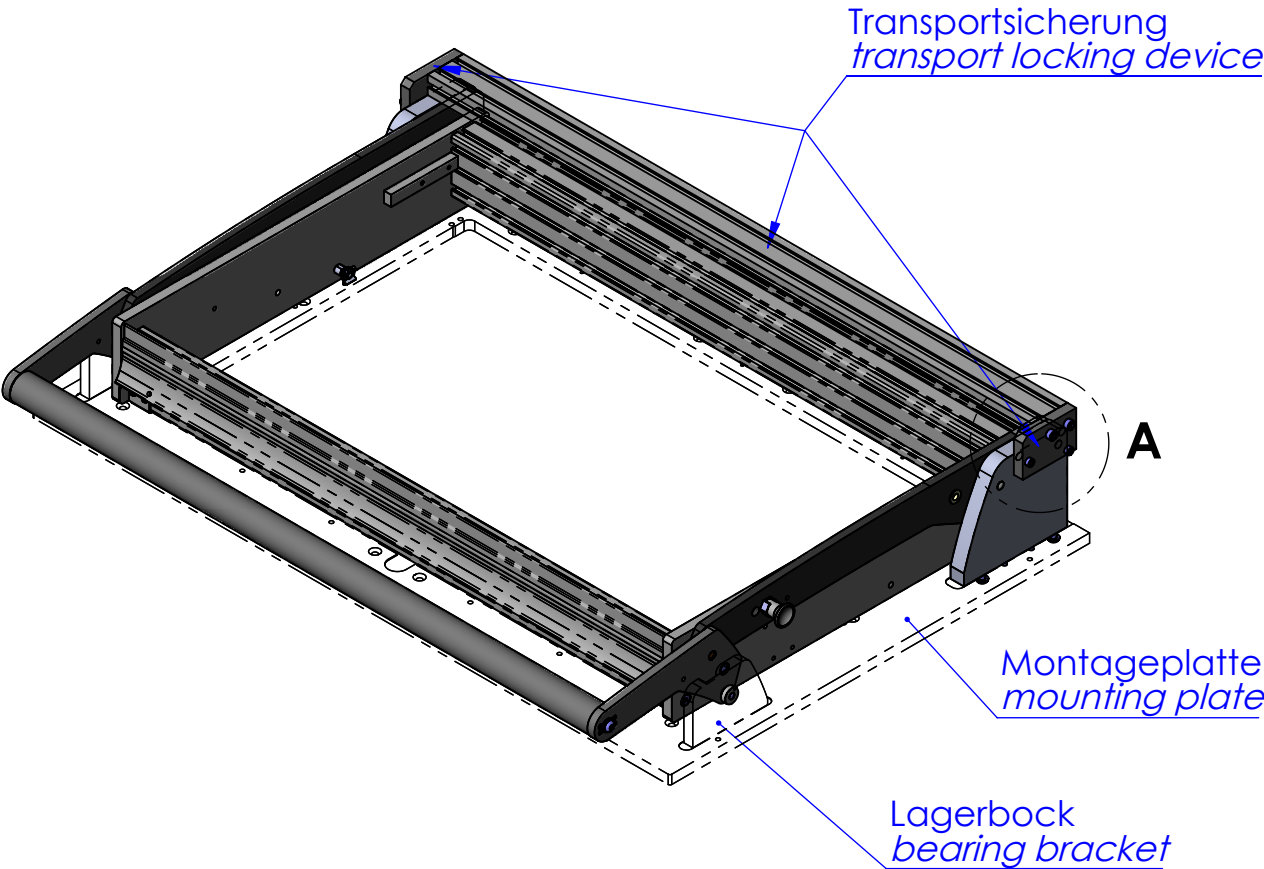


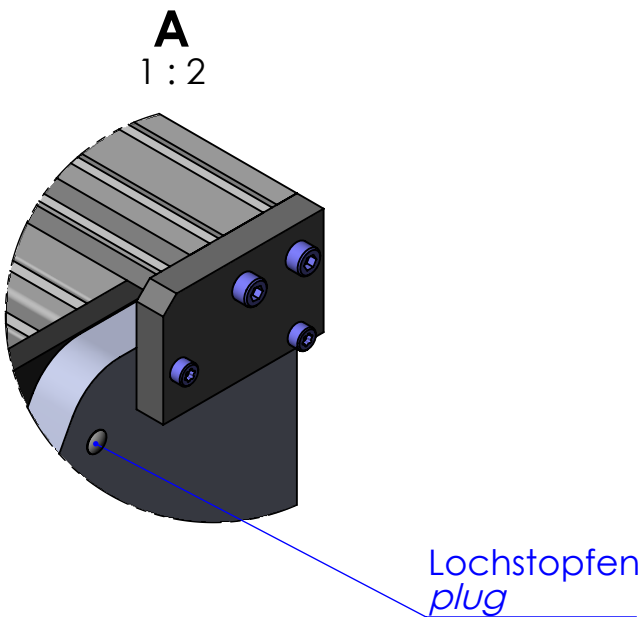
This technical documentation is intellectual property of INGUN Prüfmittelbau GmbH. Unless otherwise contractually agreed in writing, it is not permitted to duplicate or disseminate it, nor may it be made accessible to third parties in any other way, or otherwise be misused without our explicit prior consent.

Diese technische Unterlage ist geistiges Eigentum der Fa. INGUN Prüfmittelbau GmbH. Sofern keine anderslautende schriftliche vertragliche Regelung besteht, darf sie ohne ausdrückliche vorherige Einwilligung weder vervielfältigt, noch verbreitet, noch dritten Personen in sonstiger Weise zugänglich gemacht werden, noch anderweitig missbraucht werden.

Transportsicherung muss nach Montage entfernt werden.
Transport locking device has to be removed after assembly.

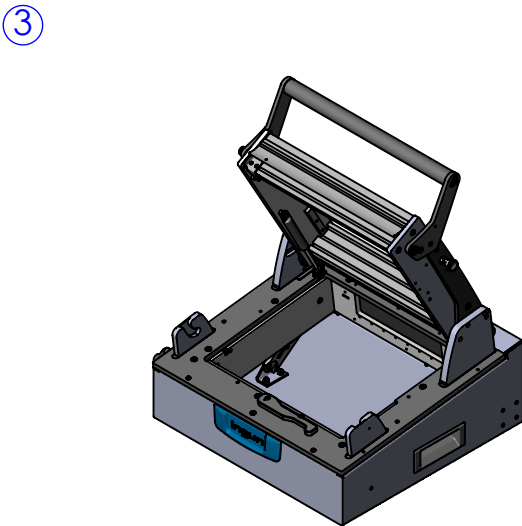
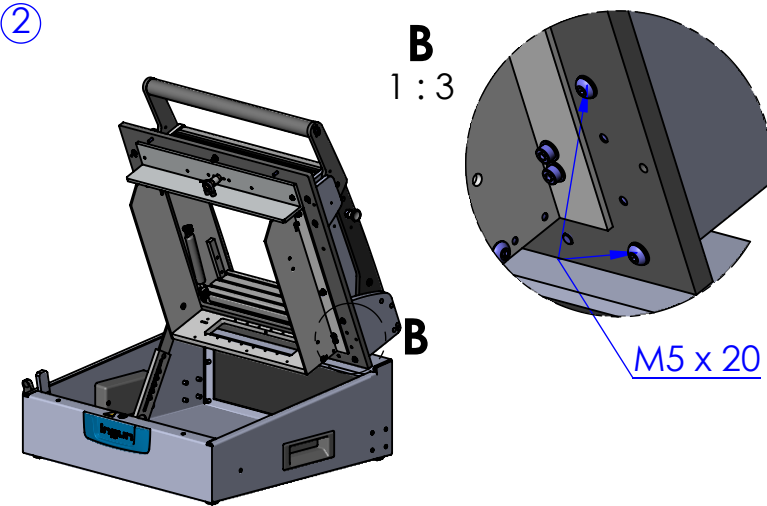
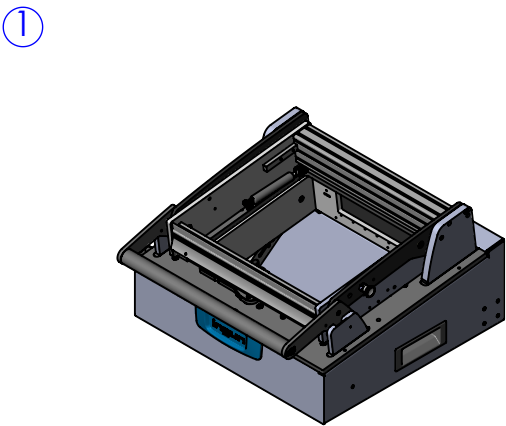


Lagerböcke vorne und Montageplatte sind nicht im Lieferumfang enthalten.
Bearing brackets and mounting plate are not included in delivery.



Offene Bohrungen müssen mit 47523 (Lochstopfen) geschlossen werden.
Boreholes have to be plugged with 47523 (plug).

- Montagehinweis:
- ① Gehäuse öffnen
 - ② M5x20 Schrauben entfernen
 - ③ ATE MA2x14/M tauschen und Transportsicherung entfernen
-
- Instruction for assembly:
- ① Open up housing
 - ② Remove screws M5x20
 - ③ Exchange ATE MA2x14/M and remove transport locking device



Lieferumfang
items delivered



RoHS-3;6c

Maßstab/Scale: 1:6
gespeichert/saved: 05.10.2020 09:02:48
Montageanleitung/instruction sheet

ingun

Benennung/Designation:
ATM MA2114 Antriebsmechanik
drive mechanism

Artikel-Nr./PartNo.:
54831

Index: 2
Blatt/Sheet 1 von 1
DIN A3